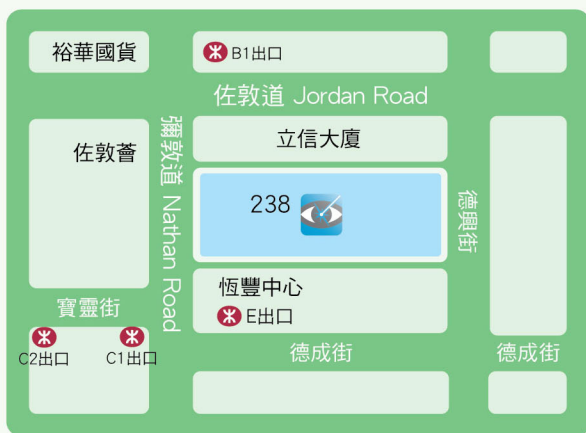


# 飛蚊症



嘉賓眼科專科及激光矯視手術中心  
Champion Eye & Refractive Surgery Centre

www.championeye.com



九龍彌敦道238號12樓全層 (恆豐中心側)  
(港鐵佐敦站E出口)

電話：2388 2948

傳真：2384 7882

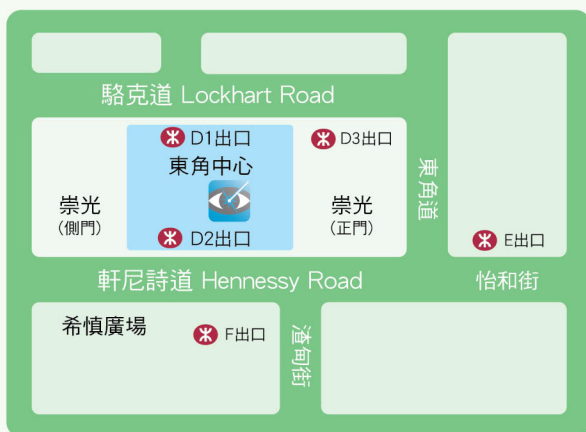
電郵：enquiry@championeye.com

12/F, 238 Nathan Road, Kowloon.  
(Jordan, MTR Exit E)

Tel : 2388 2948

Fax : 2384 7882

Email: enquiry@championeye.com



香港軒尼詩道555號

東角中心13樓1303室 (崇光樓上)

(港鐵銅鑼灣站D2出口)

電話：2388 9181

傳真：2388 8173

電郵：enquiry@championeye.com


Rm. 1303, 13/F, East Point Ctr.,  
555 Hennessy Road, Hong Kong.  
(Causeway Bay, MTR Exit D2)

Tel : 2388 9181

Fax : 2388 8173

Email: enquiry@championeye.com

Find us on



Floaters

內容只供參考，絕非任何診斷、醫療方法或藥物之推介；  
如有任何疑問，請與嘉賓眼科專科及激光矯視手術中心聯絡。



最佳日間眼科手術中心  
CHAMPION EYE CENTRE



最佳眼科專科中心



Champion Eye Centre  
Most Reputed One-stop Eye Care Services Of The Year




嘉賓眼科專科及激光矯視手術中心  
Champion Eye & Refractive Surgery Centre


# 飛蚊症

## 甚麼是飛蚊症？

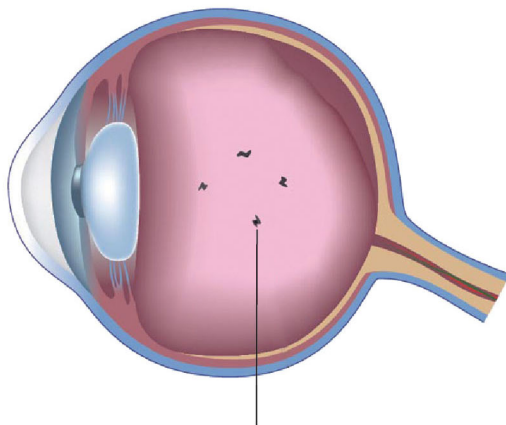
飛蚊症是一個病徵，不是一種病。通常會見到點狀、條狀、網狀的陰影物體漂浮。它們有時會隨著視線而移動，有時亦會自行飄來飄去。大部份飛蚊是由於玻璃體退化而形成的。但如果飛蚊突然出現，或比以前增多，見到閃光，甚至視力變得模糊，就要立即找眼科醫生檢查。



正常視野



飛蚊症視野




玻璃體退化、混濁，從黏稠的果凍狀變成水樣狀，導致光透過玻璃體投射在視網膜時就會有黑點、陰影。

## 飛蚊症最常見的原因

1. 年齡或近視：眼球內的玻璃體因退化而產生纖維，形成不透明的飄浮物，導致飛蚊的現象。
2. 飛蚊亦是視網膜穿洞或脫落的先兆。例如突然看到閃光或物體變形，隨後有飛蚊出現。此乃急症，應立即見眼科醫生診治。
3. 其他原因，如玻璃體出血。常見於糖尿病患者，或眼睛受創傷的人。
4. 眼內發炎：如虹膜炎。

## 飛蚊症應如何治療？

飛蚊是不會自行散去的，藥物亦不能化解飛蚊。以前醫生只會建議定期檢查。但現時病人可選擇透過一種特別的激光機進行治療。醫生將直徑約0.005mm的激光聚焦於飛蚊，用激光的能量切斷玻璃體鏈。在此過程中飛蚊的分子被分解，一部分更轉化成氣體由身體吸收，令到飛蚊消失或分散到不再妨礙到視力的程度。小部份患者需要進行兩次治療或以上，才能達到令人滿意的結果。



## 飛蚊症的激光治療過程

激光過程不用打麻醉針，只需滴麻醉眼藥水，沒有傷口。全程坐著進行，大約需要10分鐘。

## 風險

激光治療的安全程度很高。文獻所載，出現大小併發症的機會少於1%。一般而言，治療過程中若病人眼睛保持不動，發生意外的機會率極低。

### 常見但輕微的併發症：

1. 未能完全清除飛蚊
2. 週邊的飛蚊轉移到視野中央
3. 眼壓短暫波動

### 罕見但嚴重，有機會永久影響視力的併發症：

1. 晶體意外受損，導致白內障。嚴重者可能需要手術補救。
2. 視網膜意外受損，導致出血或脫落，嚴重者可以失去視力。